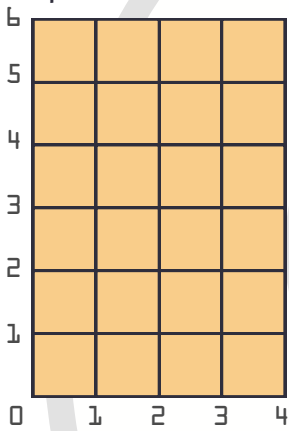


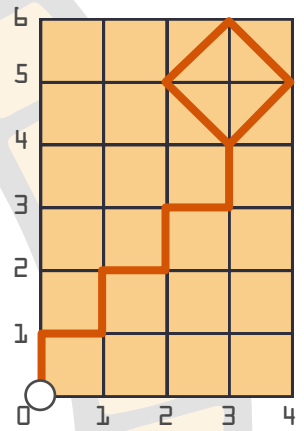
# El robot humano

¡Conviértete en un robot humano! Te ayudará a pensar como dar/ejecutar las instrucciones precisas



**EJECUTAMOS**

Pon el lápiz en 0,0  
 Arriba 1, derecha 1,  
 arriba 1, derecha 1,  
 arriba 1, derecha 1,  
 arriba 1, arriba-izquierda 1, arriba-derecha 1,  
 abajo-derecha 1, abajo-izquierda 1  
 FIN



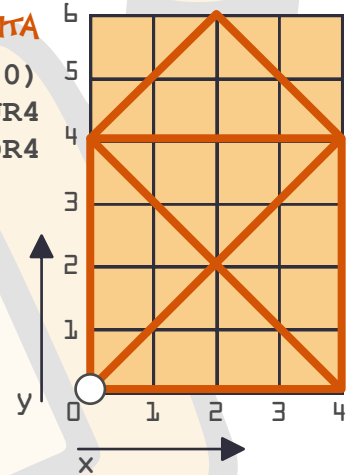
Podemos simplificar las instrucciones así:

Y ASI QUEDA ESTA CASITA

Pon el lápiz en x,y → SP(x, y)

UP4 UR2 DR2 DO4 LE4 UR4  
 LE4 DR4

- Arriba 1 → UP1 Arriba-Izquierda 1 → UL1
- Abajo 1 → DO1 Arriba-Derecha 1 → UR1
- Derecha 1 → RI1 Abajo-Izquierda 1 → DL1
- Izquierda 1 → LE1 Abajo-Derecha 1 → DR1



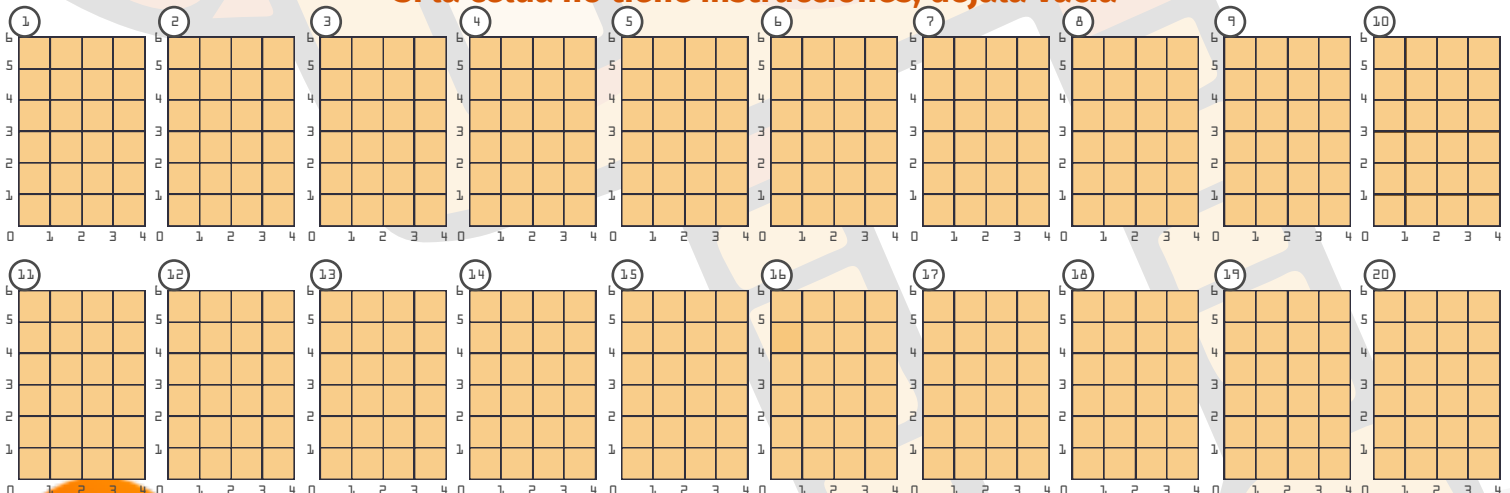
## Ahora tú...

Sigue las instrucciones de la tarjeta... A ver que sale.

Para ver las **instrucciones** ve con tu móvil a esta dirección <https://bit.ly/2A1rgr8>

**Las instrucciones van numeradas para hacer en la celda del mismo número.**

**Si la celda no tiene instrucciones, déjala vacía**



Robot picture created by Freepik